

Teleconferência dos resultados de tráfego de dezembro de 2015

Relações com Investidores

01 de fevereiro de 2016

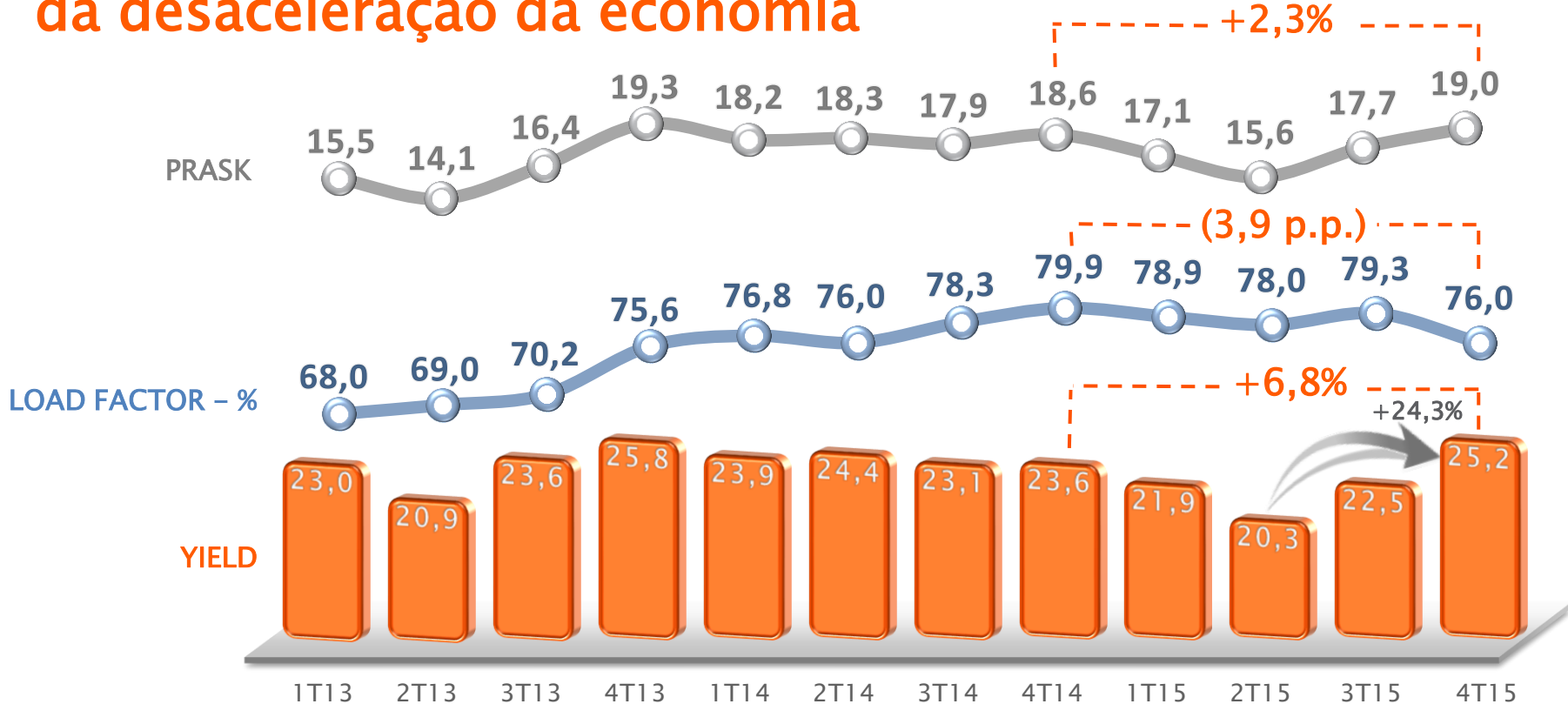


Dados de tráfego de dez/2015, 4T15 e 2015

Dados operacionais*	dez/15	dez/14	% Var.	4T15	4T14	% Var.	2015	2014	% Var.
Sistema Total									
ASK (mm)	4.565	4.821	-5%	12.518	13.155	-5%	49.744	49.503	0%
RPK (mm)	3.529	3.804	-7%	9.440	10.352	-9%	38.411	38.084	1%
Taxa de Ocupação	77,3%	78,9%	-1,6 p.p	75,4%	78,7%	-3,3 p.p	77,2%	76,9%	0,3 p.p
Pax transportados	3.484	3.801	-8%	9.584	10.709	-11%	38.868	39.749	-2%
Doméstico									
ASK (mm)	4.093	4.220	-3%	11.072	11.497	-4%	43.450	43.373	0%
RPK (mm)	3.191	3.383	-6%	8.416	9.181	-8%	33.903	33.731	1%
Taxa de Ocupação	78,0%	80,2%	-2,2 p.p	76,0%	79,9%	-3,9 p.p	78,0%	77,8%	0,2 p.p
Pax transportados	3.319	3.612	-8%	9.088	10.169	-11%	36.768	37.662	-2%
Internacional									
ASK (mm)	472	602	-22%	1.446	1.657	-13%	6.294	6.130	3%
RPK (mm)	338	421	-20%	1.024	1.171	-13%	4.508	4.354	4%
Taxa de Ocupação	71,7%	70,0%	1,7 p.p	70,8%	70,7%	0,1 p.p	71,6%	71,0%	0,6 p.p
Pax transportados	165	189	-13%	495	540	-8%	2.100	2.087	1%

- A oferta doméstica da GOL reduziu 3% em dezembro e 4% no 4T15, permanecendo estável em 2015 – em linha com a projeção divulgada para 2015 de redução de -1% a estável.
- A demanda doméstica recuou 6% em dezembro e 8% no 4T15, levando a taxa de ocupação para 78,0% e 76,0%, respectivamente. Em 2015 frente a 2014, a demanda foi superior em 1%, com a taxa de ocupação registrando 78,0%, representando um aumento de 0,2 p.p.

Ações adotadas pela GOL mitigam o impacto da desaceleração da economia



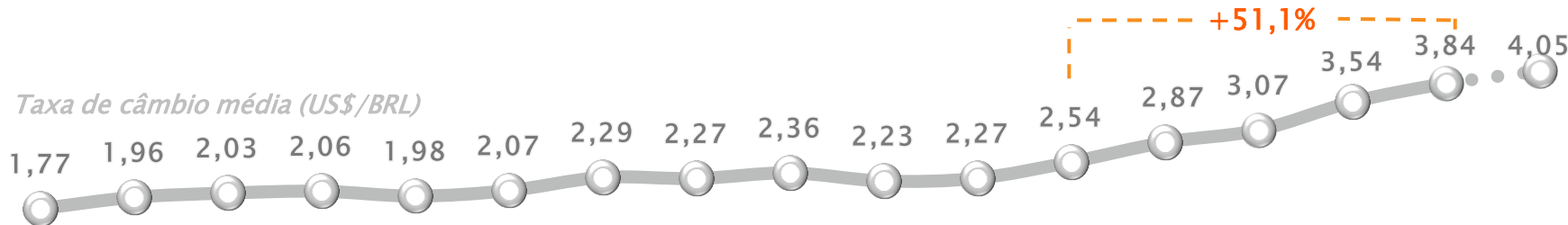
¹Em centavos de R\$

QAV em Reais é parcialmente beneficiado pela queda do preço no mercado internacional

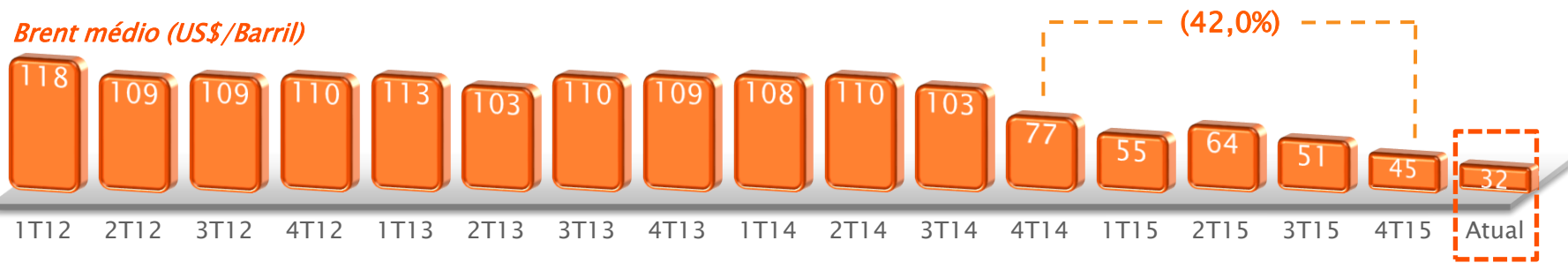
Preço médio do combustível



Taxa de câmbio média (US\$/BRL)



Brent médio (US\$/Barril)



Projeções 2015

Resultado parcial das projeções para 2015

Projeções financeiras 2015	Intervalo		2015	
Mudança anual na oferta nacional (ASK)	0	-1%	0	✓
Taxa de câmbio média (R\$/US\$)	3,40	3,30	3,34	✓
Preço de querosene de aviação (QAV)	2,25	2,15	2,14-2,18	✓
Margem operacional (EBIT)	-2%	0	N/D*	

Sessão de perguntas e respostas (Q&A)



Relações com Investidores

ri@golnaweb.com.br

+55 11 2128 4700

www.voegol.com.br/ri