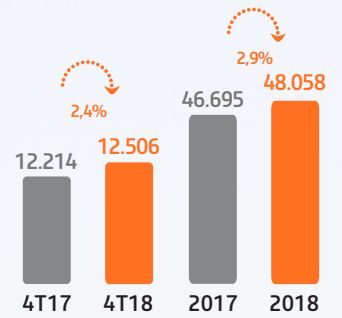


GOL

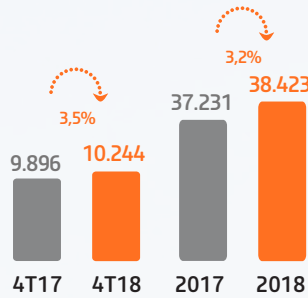
Fact sheet 4T18

Destaques operacionais

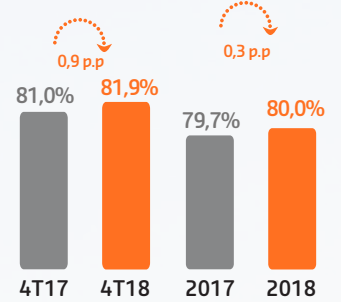
ASK total (mm)



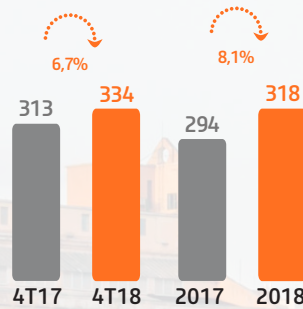
RPK total (mm)



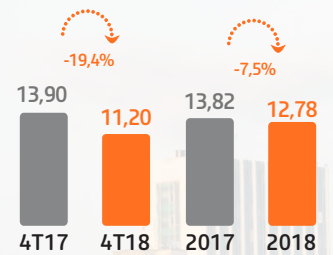
Taxa de ocupação (%)



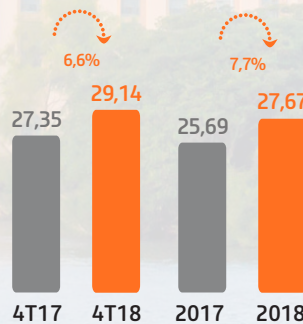
Tarifa média (R\$)



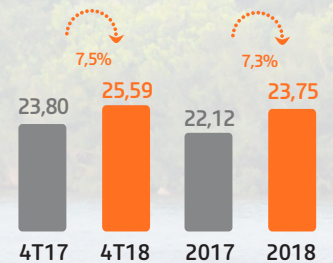
Cask ex-combustível (R\$ centavos)



YIELD líquido (R\$ centavos)



RASK líquido (R\$ centavos)



Porto Alegre

Alianças de code-share



Destaques demonstrações de resultados (R\$ MM)	4T18	4T17	Variação	2018	2017	Variação
Receita líquida	3.200,9	2.907,0	10,1%	11.411,4	10.329,0	10,5%
EBIT	672,4	386,3	74,0%	1.400,0	989,4	41,5%
Margem EBIT	21,0%	13,3%	7,7 p.p	12,3%	9,6%	2,7 p.p
EBITDA	851,0	529,9	60,6%	2.068,5	1.494,8	38,4%
Margem EBITDA	26,6%	18,2%	8,4 p.p	18,1%	14,5%	3,6 p.p
EBITDAR	1.162,9	757,0	53,6%	3.181,3	2.434,5	30,7%

Liquidez e alavancagem (R\$ MM)	4T18	4T17	Variação	3T18	Variação
Liquidez total	2.980,0	3.187,0	-6,5%	2.989,6	-0,3%
% Liquidez total / Receita líquida (UDM)	26,1%	30,9%	-4,7 p.p	26,9%	-0,8 p.p
Dívida Bruta ¹ (R\$ MM)	6.571,2	6.667,5	-1,4%	7.473,9	-12,1%
Dívida Bruta total Ajustada ¹ (R\$ MM)	14.361,0	13.245,7	8,4%	14.670,7	-2,1%
Dívida líquida ¹ / EBITDA UDM	2,1x	3,0x	-0,9x	3,2x	-1,1x

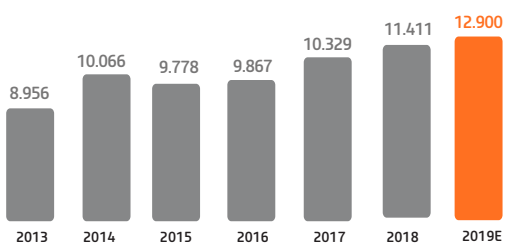
¹Excluindo bônus perpétuos.

Destaques operacionais	4T18	4T17	Variação	2018	2017	Variação
Passageiros pagantes transportados ('000)	8.944	8.652	3,4%	33.446	32.507	2,9%
Decolagens	63.431	64.910	-2,3%	250.040	250.654	-0,2%
Utilização de aeronaves (Horas bloco/Dia)	11,5	12,4	-7,0%	11,8	12,1	-2,5%
Etapa média de Voo (km)	1.108	1.103	0,4%	1.098	1.094	0,3%
Colaboradores no final do período	15.294	14.532	5,2%	15.294	14.532	5,2%
Taxa de câmbio média (R\$/US\$) ¹	3,8084	3,2466	17,3%	3,6558	3,1925	14,5%
Preço/litro combustível (R\$)	3,28	2,34	40,3%	2,91	2,15	35,2%

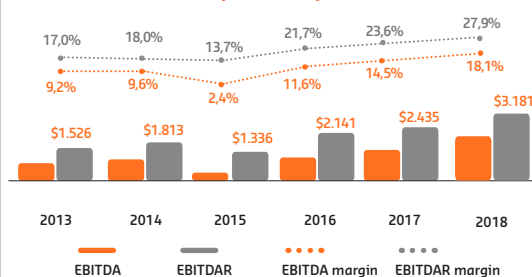
¹ Fonte: Banco Central;

Margens e Geração de Fluxo de Caixa

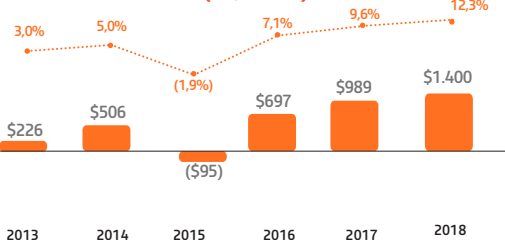
Receita Líquida (R\$ mm)



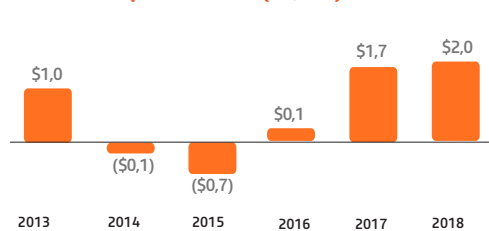
EBITDA e EBITDAR (R\$ mm)



EBIT (R\$ mm)



Fluxo de Caixa Operacional (R\$bn)



Relações com Investidores
 ri@voegol.com.br
 www.voegol.com.br/ri
 +55 (11) 2128-4700



Este comunicado contém considerações futuras referentes às perspectivas do negócio, estimativas de resultados operacionais e financeiros, e às perspectivas de crescimento da GOL. Estas são apenas projeções e, como tais, baseiam-se exclusivamente nas expectativas da administração da GOL. Tais considerações futuras dependem, substancialmente, de fatores externos, além dos riscos apresentados nos documentos de divulgação arquivados pela GOL e estão, portanto, sujeitas a mudanças sem aviso prévio.



Líder em Serviços ao Cliente



Mais voos nos aeroportos preferidos
 12 dos 15 maiores aeroportos



Wi-Fi a bordo & Live TV
 já disponível em 90% da frota



Selfie check-in
 conveniência e mobilidade



Em transporte de passageiros

(Fonte: ANAC)



Em tarifas

(Fonte: ANAC)